



NÁRODNÍ ORGÁN
PRO KOORDINACI

Aktuální úkoly v oblasti kohezní politiky se zaměřením na současnost a budoucnost


Daniel Braun

Ministerstvo pro místní rozvoj

Konference MPO
Praha, 9. prosince 2010



EVROPSKÁ UNIE
EVROPSKÝ FOND PRO REGIONÁLNÍ ROZVOJ
INVESTICE DO VAŠÍ BUDOUCNOSTI



Co nám kohezní politika přináší?

Cíl kohezní politiky:

*snížování hospodářských a sociálních nerovností mezi regiony
a konvergování k bohatším regionům EU*

- socio-ekonomický rozvoj → **významný finanční zdroj**
- zlepšení **řízení veřejných zdrojů** (využití programového/projektového cyklu)
- princip **partnerství**, víceúrovňová správa





KOLIK FINANČNÍCH PROSTŘEDKŮ Z FONDŮ EU JIŽ BYLO POUŽITO?

**Finanční čerpání v rámci jednotlivých
operačních programů...**

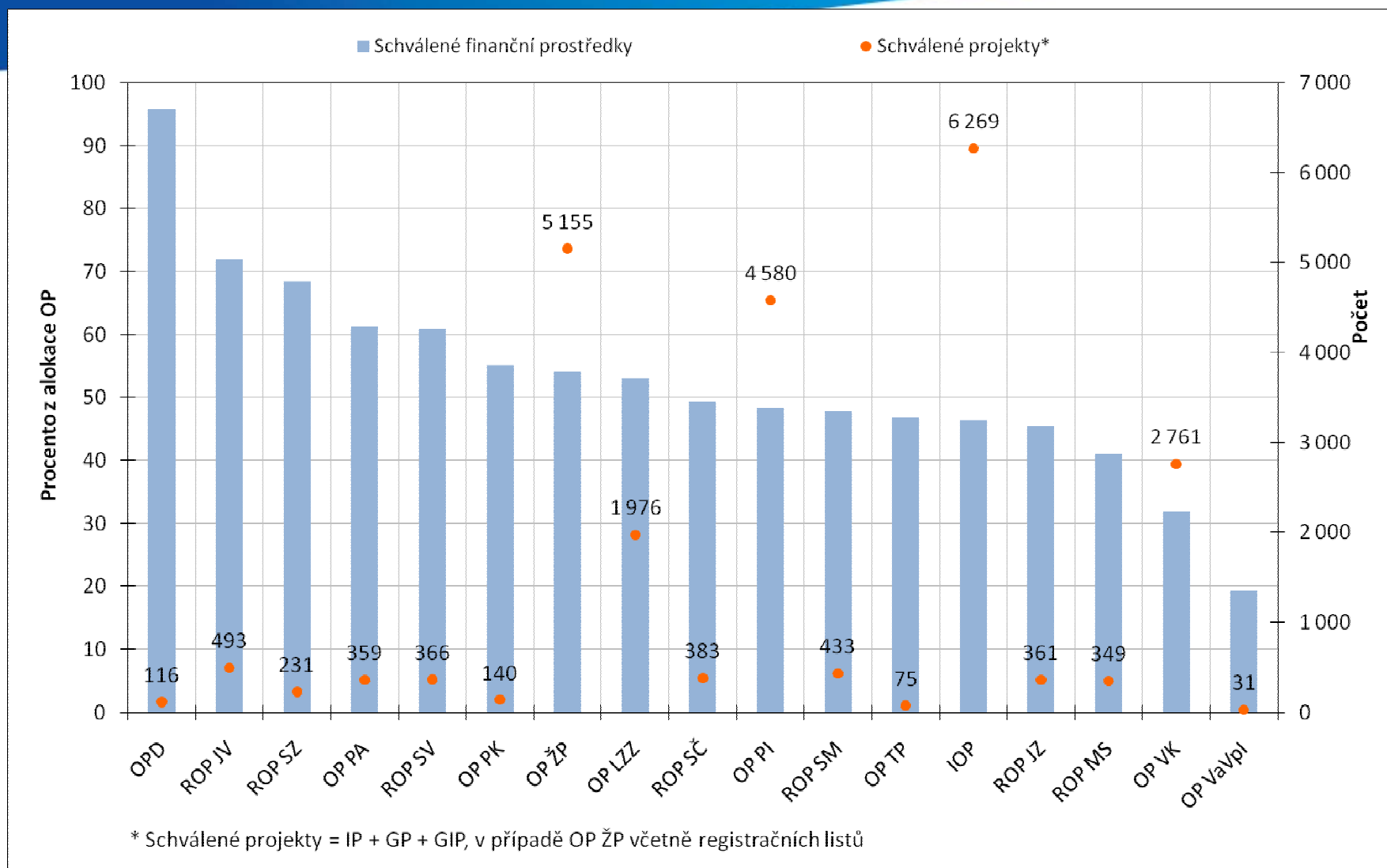


EVROPSKÁ UNIE
EVROPSKÝ FOND PRO REGIONÁLNÍ ROZVOJ
INVESTICE DO VAŠÍ BUDOUCNOSTI



Stav čerpání za ČR (NSRR)

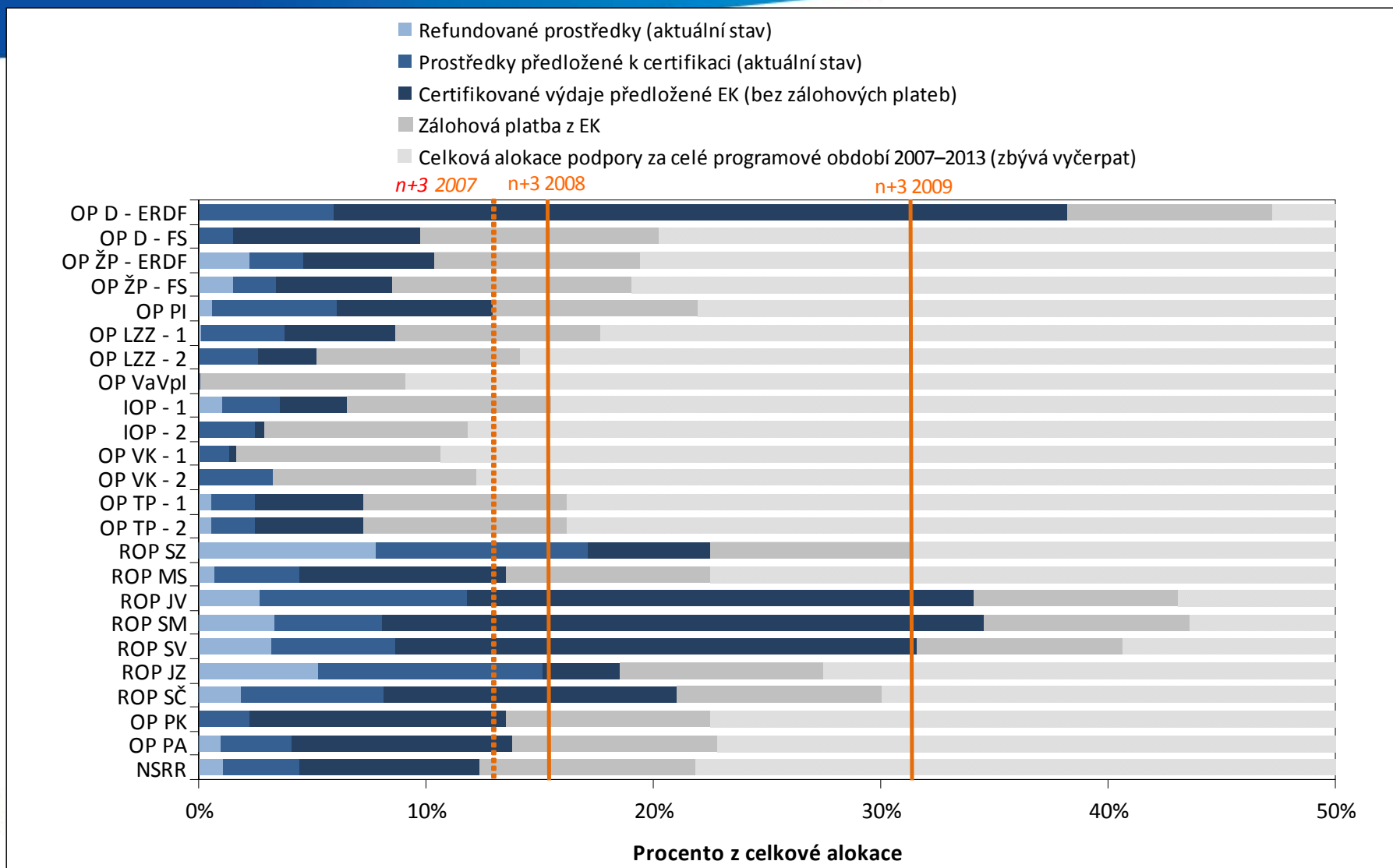
Zdroj dat: MSC2007 - 3. 11. 2010



Stav čerpání za ČR (NSRR)

ve vztahu k pravidlu n+2/ n+3

Zdroj dat: MSC2007 - 3. 11. 2010



KDE SE ČERPÁ NEJVÍCE?

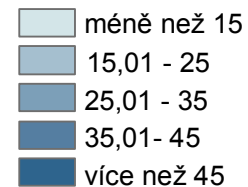
Stav čerpání v rámci jednotlivých krajů a obcí...



Čerpání v rámci jednotlivých krajů

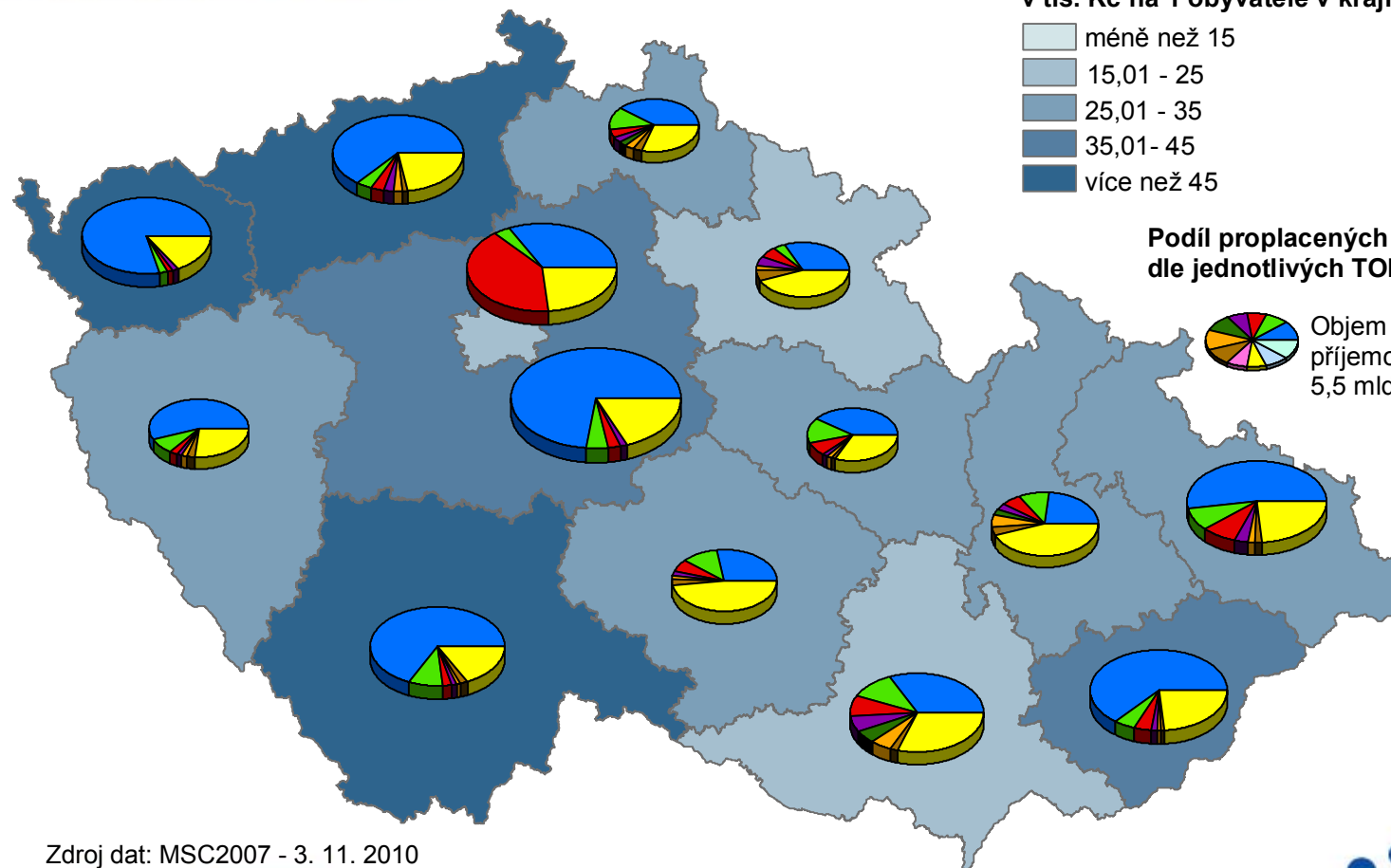
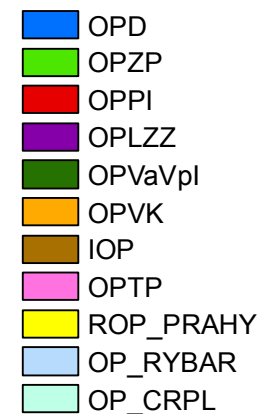
(schválené projekty/ proplaceno)

Objem schválených finančních prostředků
v tis. Kč na 1 obyvatele v kraji



Podíl proplacených prostředků příjemcům
dle jednotlivých TOP a ROP v rámci kraje

Objem proplacených prostředků
příjemcům v kraj (Liberecký)
5,5 mld. Kč



Zdroj dat: MSC2007 - 3. 11. 2010



EVROPSKÁ UNIE
EVROPSKÝ FOND PRO REGIONÁLNÍ ROZVOJ
INVESTICE DO VAŠÍ BUDOUCNOSTI



NA CO KONKRÉTNĚ BYLY PENÍZE POUŽITY?

Dosažené výsledky vybraných indikátorů ...



EVROPSKÁ UNIE
EVROPSKÝ FOND PRO REGIONÁLNÍ ROZVOJ
INVESTICE DO VAŠÍ BUDOUCNOSTI



Dosažené výsledky vybraných indikátorů 1. a 2. cíle NSRR

Cíl 1 NSRR - Konkurenceschopná česká ekonomika

Kód	Název	Měrná jednotka	Cílová hodnota	Závazek příjemců	Dosažená hodnota
380210	Počet nově založených firem	počet	450,0	0,0	162,0
380300	Počet nově vytvořených pracovních míst v sektoru MSP - celkem	počet	1 500,0	0,0	35,0
382115	Investičně připravené podnikatelské plochy a objekty	tis. m ²	800,0	0,0	209,1
382151	Počet podpořených klastrů celkem	počet	50,0	0,0	19,0
110300	Počet nově vytvořených pracovních míst, zaměstnanci VaV - celkem	počet	3 500,0	1 133,1	385,2
130100	Vynálezy a udělené patenty - počet přihlášek	počet	350,0	0,0	77,0
610112	Délka nově vybudovaných nebo rekonstruovaných cyklostezek a cyklotras	km	482,0	547,4	203,8
632200	Počet zrekonstruovaných památkových objektů	počet	95,0	128,0	56,0

Cíl 2 NSRR - Otevřená, flexibilní a soudržná společnost

064310	Počet nově vytvořených/ inovovaných produktů (OP VK)	počet	10 395,0	35 805,0	2 434,0
075700	Počet nově vytvořených/ inovovaných produktů (OP LZZ)	počet	1 790,0	21 861,0	801,8
074100	Počet podpořených osob - celkem	počet	3 312 212,0	2 333 698,0	454 731,0
074600	Počet úspěšně podpořených osob	počet	2 313 660,0	469 089,0	27 890,0

Zdroj: MSC2007 - 3. 11. 2010



EVROPSKÁ UNIE
EVROPSKÝ FOND PRO REGIONÁLNÍ ROZVOJ
INVESTICE DO VAŠÍ BUDOUCNOSTI



Dosažené výsledky vybraných indikátorů 3. a 4. cíle NSRR

Cíl 3 NSRR - Atraktivní prostředí

Kód	Název	Měrná jednotka	Cílová hodnota	Závazek příjemců	Dosažená hodnota
230600	Počet nových, rekonstruovaných a intenzifikovaných ČOV nad 2000 EO	počet	350,0	35,0	9,0
211800	Snížení emisí CO2	tuny/rok	250 000,0	58 619,5	9 029,8
364300	Snížení spotřeby energie	JG/rok	1 100 000,0	564 428,4	111 302,9
240200	Plocha odstraněných starých ekologických zátěží	m ²	1 000 000,0	906 352,0	546 252,0
370701	Délka rekonstruovaných železničních tratí TEN-T	km	348,0	247,4	74,0
370703	Délka rekonstruovaných železničních tratí mimo TEN-T	km	105,2	42,8	39,2
370200	Délka nových silnic - celkem	km	168,3	262,0	29,0
370900	Délka elektrizovaných železničních tratí	km	53,5	32,1	32,1
371500	Délka upravených vodních cest	km	24,0	261,2	184,5

Cíl 4 NSRR - Vyvážený rozvoj území

610100	Délka nových a rekonstruovaných silnic II. a III. třídy celkem	km	1 361,0	1 094,1	768,5
610101	Délka nových silnic II. a III. třídy	km	115,0	28,9	13,4
610241	Počet nově pořízených ekologických vozidel ve veřejné dopravě	počet	239,0	179,0	14,0
331300	Plocha revitalizovaného území	m ²	4 000 000,0	249 174,0	67 846,1
651100	Plocha regenerovaných a revitalizovaných objektů ve městech	m ²	460 000,0	449 130,0	186 531,4
651500	Plocha regenerovaných a revitalizovaných objektů ve venkovských oblastech	m ²	159 000,0	322 725,7	220 077,3

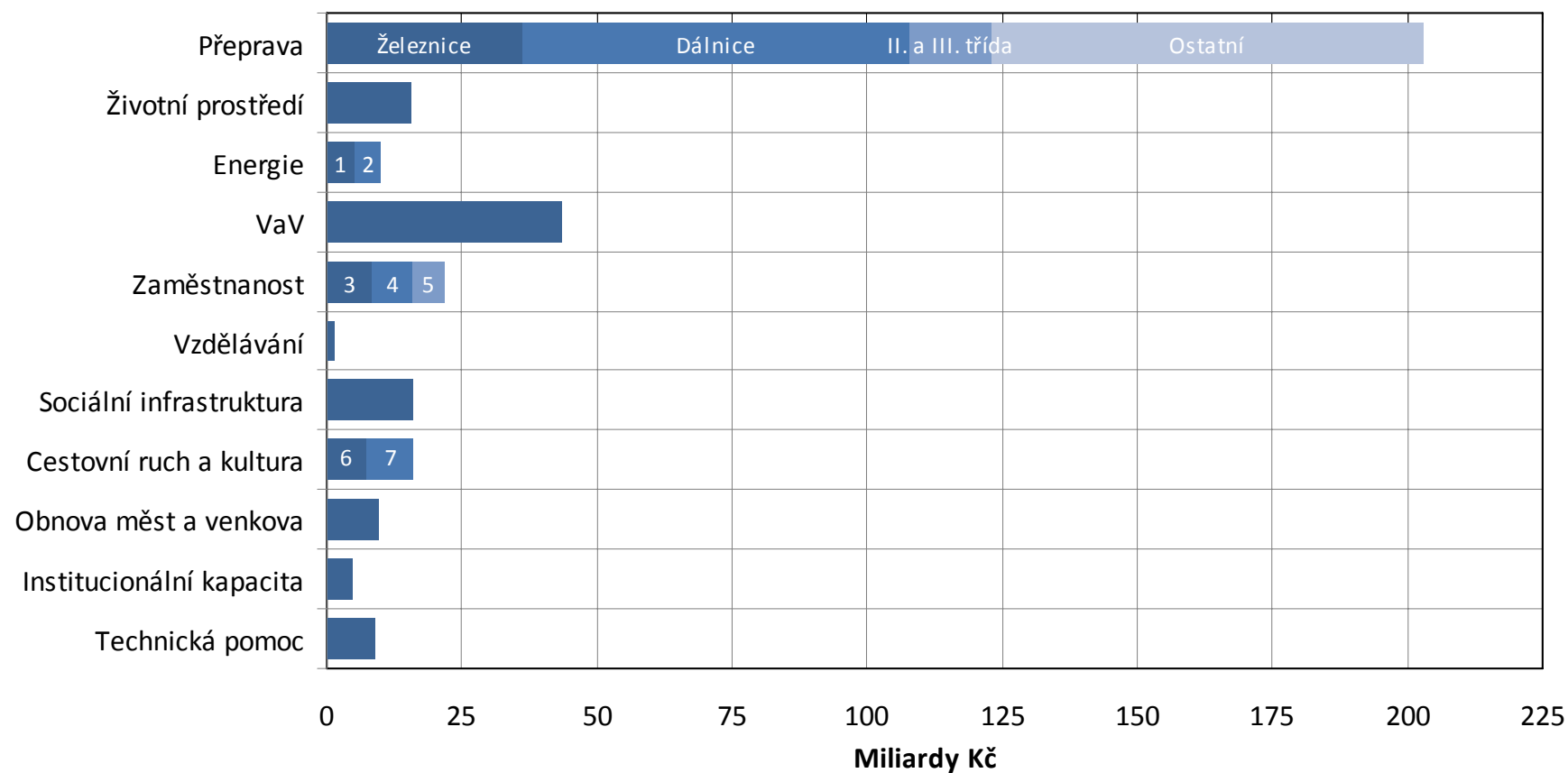
Zdroj: MSC2007 - 3. 11. 2010



EVROPSKÁ UNIE
EVROPSKÝ FOND PRO REGIONÁLNÍ ROZVOJ
INVESTICE DO VAŠÍ BUDOUCNOSTI



Čerpání dle kategorizace pomoci



Vysvětlivky: 1 – Obnovitelné zdroje energie, 2 – Hospodaření s energií, 3 – Sociální přizpůsobivost, 4 – Přístup k zaměstnání, 5 – Integrace znevýhodněných osob, 6 – Cestovní ruch, 7 – Kultura

Příprava v ČR...

1. role Ministerstva pro místní rozvoj
→ **koordinace** kohezní politiky i její implementace
2. vytvoření platformy pro debatu se všemi partnery
3. **Východiska** pozice ČR pro jednání o podobě kohezní politiky EU po roce 2013
4. **Rámcová pozice** k „Páté kohezní zprávě“



Harmonogram ... nezbytné kroky

- získání vstupů pro **formulování** národních **priorit**
- střednědobé hodnocení NSRR (1-4/2011)
- **Národní program reforem** (1-5/2011)
- priority regionální politiky (2011 – zač. 2012)
- investiční **priority pro financování ze SF/FS** (2011 – 2012)
- Národní rozvojová smlouva, příprava a vyjednávání operačních programů (pol. 2012 – 2013)



Probíhá zjednodušování procesů ...

- 1. odstraňování legislativních bariér – již druhý legislativní balíček schválený vládou**
- 2. zjednodušování administrace – příprava na programové období 2014+**
- 3. zkracování administrativních lhůt**



Bez čeho se do budoucna neobejdeme ...

- využití zkušeností současného programového období
- zapojení všech relevantních partnerů do debaty
- přehledná implementační struktura
- zjednodušené administrativní postupy

Cíl: viditelné dopady kohezní politiky, které přispějí k rozvoji všech území a snižování disparit



Děkuji za pozornost.

daniel.braun@mmr.cz

www.mmr.cz

www.strukturalni-fondy.cz